

## ficha técnica






ES

## Especificaciones

Parquet de roble multicapa	EN 14342 (Clasa libre)	DOP PQ2021-1
Medidas	Plancha	625 x 125 x 15/ 3 mm
	Caja	16 planchas / 1,25 m <sup>2</sup> / 11,50 kg
	Longitud anidada	-
Densidad	Paleta	64 cajas / 80 m <sup>2</sup> / 790 kg
	EN ISO 23996	600-650 kg/m <sup>3</sup>
Sistema de instalación	ISO 24334	Machihembrado (pegado)
Capa superior		3 mm Roble asiático (Quercus Mongolica)
Grading		Rústico AB
Tratamiento de la capa		Ligeramente cepillado
Biselado		Bisel 4V
Nivel de brillo	60°	5-9%
Tratamiento final		Aceite
Garantía	Uso residencial	20 años
	Uso comercial	A petición
Clase de uso	EN 13489	Clase 23



## Características técnicas

Característica	Metodo	Req. min.	Resultado
Entorno y certificados			A, REACH
Clasificación de Resistencia al fuego	 EN 13501-1		Dfl-S1
Resistencia al deslizamiento	 EN 13893		DS (≥ 0.30)
Emisión de formaldehído	 EN 717-1	≤ 0.124 mg/m <sup>3</sup>	E1
Contenido pentachlorofenol	 EN 12673	< 5 ppm	< limite de detección
Calefacción por suelo radiante	 EN 12667	R < 0.15 m <sup>2</sup> K/W	R = 0,12 m <sup>2</sup> K/W OK (max +28°C) + pegado
Sustentabilidad biológica			Clase 1

Consulte las instrucciones de limpieza y mantenimiento en : [www.lamett.eu](http://www.lamett.eu)



EN 14342

## Rústico B

ES

### Descripción de clasificación

Textura	Ligeramente cepillado
Selección	Ligeramente rústico
Variación del color	Bajo - Medio
Nudos sanos	Permitido ilimitado; $\varnothing < 30\text{mm}$
Nudos caídos	$\leq 2$ por plancha; $\varnothing 20\text{mm}$
Corteza	$\leq 2$ por plancha; $< 10\text{mm}$ de largo, $< 2\text{mm}$ de ancho
Albura	$< 15\%$ de ancho, sin límite de altura
Grieta en testa	No permitido
Grieta de superficie	No permitido
Agujero de insecto	No permitido
Deterioro	No permitido
Vena azul/amarilla	No permitido
Núcleo profundo	No permitido
Huellas de máquina	No permitido



Esta foto es una indicación de la selección como descrita

### Descripción de clasificación — 2 criterios

#### Nudos

Escala de parquet (liso) sin nudos a planchas con más nudos y nudos más grandes



#### Variación de color

De poca variación de color/albura a más variación de color/albura

