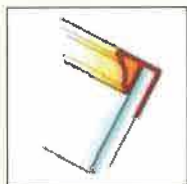



## ACCESORIOS

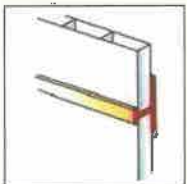
Están disponibles todos los accesorios necesarios para la colocación del revestimiento decorativo en paredes y en techos.



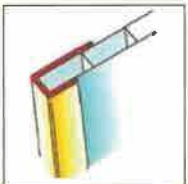
Cornisa



Esquinera externa



Junta en H



Junta en T



Esquinera interna



\*Para los siguientes diseños no está disponible la esquinera interna ni la externa: Roble 3452, Roble 3527, 76508, YB01, Roble 21 Cepillado, Roble Blanco 83099 y Nogal 85301.

## INSTALACIÓN DE ESQUINERAS INTERNAS Y EXTERNAS SIN PERFIL DE UNIÓN

Según la recreación de las imágenes se muestra como con el mismo panel es posible una discontinuidad del diseño en toda la habitación; de este modo se reduce el coste y la visión de juntas o perfiles adicionales facilitando una óptica mucho más agradable.




Contacto



# VINILPAN



## REVESTIMIENTO DECORATIVO DE PVC





Roble 20



Roble 21 Cepillado



Roble 20 / 3 Lamas



Roble 3527



Roble 3452



Nogal 83501

Nuestros revestimientos decorativos de PVC son la solución adecuada tanto para decorar las paredes haciéndolas combinar con su entorno, como para la creación de falsos techos, ya sean rehabilitación, nueva instalación, o sobre el mismo techo de obra.

Un sistema de decoración que sustituye totalmente a otros sistemas como la pintura, el papel pintado, o los revestimientos en madera natural. Son una solución sencilla y rentable que utiliza elementos de diseño actual y acabado resistente, que se pueden emplear en todos los usos y en las condiciones más exigentes (humedades, grietas,...).

Por su fácil instalación, nulo mantenimiento y sus diferentes posibilidades constructivas, son utilizados en la decoración y el remozado de superficies deterioradas.

#### VENTAJAS DE PRODUCTO

- Material tecnológico.
- Totalmente reciclable.
- Resistente a humedades y hongos.
- Proporciona un buen aislamiento térmico.
- Resistente a la decoloración.
- Sin mantenimiento.
- Fácil colocación.
- Se puede pintar (según acabado).

#### DIMENSIONES

Lamas	Formato
3 lamas	2.700 x 300 x 10 mm
1 lama	2.700 x 250 x 8 mm

#### CARACTERÍSTICAS TÉCNICAS

Característica	Valor
Rigidez	≥ 80
Resistencia de tensión	≥ 18
Resistencia de impacto	Sin marcas de impacto
Punto Weika de ablandamiento	≥ 80
Estado después de exposición al calor	Sin burbujas, Sin roturas de papel, Sin manchas negras
Cambio de dimensiones después de exposición al calor	Vertical: -5.0 ± 5.0 Horizontal: -3.0 ± 3.0
Índice de Oxígeno	≥ 30



Roble 140



Caoba 21



Blanco Bisel 26



Roble Blanco 22




76508




YB01



Blanco Ono



Blanco 26 / 3 Lamas



Roble Blanco 83099



#### INSTRUCCIONES DE INSTALACIÓN

- El revestimiento decorativo se puede colocar utilizando rastreles o directamente sobre la pared.
- La distancia entre rastreles debe ser de un máximo de 30 cm en techos y 40 cm en paredes. El revestimiento puede graparse al rastrel en la parte alargada de la lengüeta.
- Debe dejarse una separación de al menos 12 mm en todo el perímetro.